

ΕΘΝΙΚΗ ΚΕΝΤΡΙΚΗ
ΑΡΧΗ ΠΡΟΜΗΘΕΙΩΝ ΥΓΕΙΑΣ
Ε.Κ.Α.Π.Υ.

Οδηγίες Χρήσης Εφαρμογής ΕΚΑΠΥ.Net

**(Έκδοση Χρηστών Φορέων Υγείας για Παραλαβή Νοσοκομειακού
Φαρμάκου)**



Περιεχόμενα

1. Παραλαβή παραγγελίας.....	3
1.1 Έκδοση βεβαίωσης παραλαβής Κέντρων Υγείας.....	5
1.2 Έκδοση πρακτικού παραλαβής.....	5
2.Εκκρεμότητες εγγράφων.....	6



1. Παραλαβή παραγγελίας

Μόλις η προμηθεύτρια εταιρεία ολοκληρώσει τη συγκέντρωση ειδών και την αποστολή της παραγγελίας, αυτή περνάει σε κατάσταση «Οριστικοποιημένη/Προς παράδοση» και έχουμε τη δυνατότητα να προχωρήσουμε στην παραλαβή των ειδών.

A/A	Κατ. Είδη	Εμπορική Ονομασία	Cluster	Αξία μονάδας	Παραγγελιακή Ποσότητα	Επιβεβαιωμένη Ποσότητα	Εκτελεσμένη Ποσότητα
1	30486032	ΚΕΛΑΖΟΝ F.C.148 500MG/148 875/20	LEUCONEL	72,0000 €	4	4	4

Για την ολοκλήρωση της παραλαβής, είναι απαραίτητη η συμπλήρωση του πεδίου «Εκτελεσμένη Ποσότητα» για όλα τα είδη της παραγγελίας.

Ενημέρωση Παραλαβής Είδους

Παραλαβές Είδους Καταχώριση Νέας Παραλαβής

Η επιβεβαιωμένη ποσότητα του είδους είναι 10. Η εκτελεσμένη ποσότητα δεν επιτρέπεται να υπερβαίνει την επιβεβαιωμένη ποσότητα. Το υπόλοιπο της ποσότητας που επιτρέπεται να καταχωρήσετε είναι: 10.

A/A	Ημερ/νία Παραλαβής	Σχετικό Παραστατικό	Εκτελεσμένη Ποσότητα
-----	--------------------	---------------------	----------------------

ΚΛΕΙΣΙΜΟ

Η συμπλήρωση του πεδίου «Εκτελεσμένη Ποσότητα» για κάθε είδος πραγματοποιείται με την ειδική επιλογή «Αλλαγή Εκτελεσμένης Ποσότητας» στο δεξί μέρος κάθε είδους της παραγγελίας.

Στο ειδικό πλαίσιο που εμφανίζεται επιλέγουμε την «Καταχώριση Νέας Παραλαβής» συμπληρώνουμε την εκτελεσμένη ποσότητα (ποσότητα δελτίου αποστολής), το σχετικό παραστατικό που συνοδεύει την παράδοση και επιλέγουμε «Καταχώριση».



Ενημέρωση Παραλαβής Είδους

Εάν θέλετε να καταχωρήσετε **νέα παραλαβή** για το είδος με **Κωδικό ΕΟΦ: 244601002** και **Barcode: 2802446010029**, συμπληρώστε τα παρακάτω πεδία και επιλέξτε «**ΚΑΤΑΧΩΡΙΣΗ**». Σε διαφορετική περίπτωση επιλέξτε «**ΑΚΥΡΩΣΗ**».

*Η επιβεβαιωμένη ποσότητα του είδους είναι 30. Η εκτελεσμένη ποσότητα δεν επιτρέπεται να υπερβαίνει την επιβεβαιωμένη ποσότητα.
Το υπόλοιπο της ποσότητας που επιτρέπεται να καταχωρήσετε είναι: 30.*

Επιβεβαιωμένη Ποσότητα *
30

Εκτελεσμένη Ποσότητα *
10

Ημερομηνία Παραλαβής *
29/03/2023

Σχετικό Παραστατικό *
ΔΑ 12345





ΑΚΥΡΩΣΗ **ΚΑΤΑΧΩΡΙΣΗ**

Η τμηματική παραλαβή δύναται να επαναληφθεί μέχρι εξαντλήσεως των ποσοτήτων που περιλαμβάνει η παραγγελία .

Ενημέρωση Παραλαβής Είδους

Παραλαβές Είδους Καταχώριση Νέας Παραλαβής

*Η επιβεβαιωμένη ποσότητα του είδους είναι 30. Η εκτελεσμένη ποσότητα δεν επιτρέπεται να υπερβαίνει την επιβεβαιωμένη ποσότητα.
Το υπόλοιπο της ποσότητας που επιτρέπεται να καταχωρήσετε είναι: 0.*

A/A	Ημερ/νία Παραλαβής	Σχετικό Παραστατικό	Εκτελεσμένη Ποσότητα
1	29/03/2023	ΔΑ 12345	10  
2	31/03/2023	ΔΑ 23456	20  

ΚΛΕΙΣΙΜΟ

Μετά την ολοκλήρωση της καταχώρηση των εκτελεσμένων/παραληφθεισών ποσοτήτων επιλέγουμε «Ολοκλήρωση Παραλαβής» και η παραγγελία προωθείται σε κατάσταση «Ολοκληρωμένη».

Οι διαθέσιμες επιλογές διαχείρισης είναι οι εξής:

Αλλαγή Εκτελεσμένης Ποσότητας	Για την καταχώρηση των παραληφθεισών ποσοτήτων ανά είδος
Ολοκλήρωση Παραλαβής	Για την ολοκλήρωση παραλαβής της παραγγελίας και προώθησή της σε κατάσταση «Ολοκληρωμένη»



Σημείωση #1 Στην περίπτωση που η παραγγελία παραδοθεί τμηματικά (με πολλαπλά δελτία αποστολής), η διαδικασία παραλαβής δύναται να εκτελεσθεί τμηματικά, όπου θα καταχωρηθούν οι ποσότητες παραλαβής ανά είδος και θα μεταφορτωθούν (upload) όλα τα σχετικά δελτία αποστολής. Όμως, για τις ανάγκες ενημέρωσης των πληροφοριακών συστημάτων των νοσοκομείων με τη χρήση των ειδικών APIs, συστήνεται η τμηματική καταχώρηση τόσο της παραληφθείσας ποσότητας όσο και του αριθμού του σχετικού παραστατικού, τη στιγμή που πραγματοποιείται κάθε τμηματική παραλαβή.

Σημείωση #2. Στην περίπτωση που πραγματοποιούνται τμηματικές καταχωρήσεις της παραληφθείσας ποσότητας, η επιλογή «Ολοκλήρωση παραλαβής» θα πρέπει να γίνει ΜΟΝΟ όταν θα έχουν ολοκληρωθεί όλες οι επιμέρους παραλαβές, καθώς με την επιλογή η παραγγελία θα προωθηθεί σε κατάσταση «Ολοκληρωμένη» και δε θα είναι δυνατή οποιαδήποτε παρέμβαση σε αυτή.

1.1 Έκδοση βεβαίωσης παραλαβής Κέντρων Υγείας

Με την ολοκλήρωση της διαδικασίας παραλαβής από τον χρήστη με ρόλο Υπεύθυνος Παραλαβής, η παραγγελία μεταβαίνει σε κατάσταση «Ολοκληρωμένη».

1.2 Έκδοση πρακτικού παραλαβής

Μετά την ολοκλήρωση της παραλαβής της παραγγελίας, είμαστε έτοιμοι να προχωρήσουμε στην έκδοση του αντίστοιχου Πρακτικού Παραλαβής.

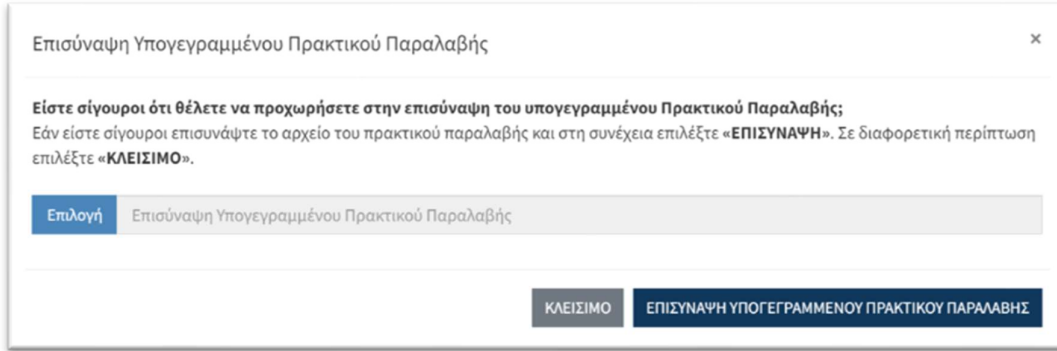
Στις περιπτώσεις που η παραγγελία αφορά Κέντρο Υγείας, η έκδοση του Πρακτικού Παραλαβής πραγματοποιείται είτε από το αρμόδιο κεντρικό νοσοκομείο είτε από το Κέντρο Υγείας από την επιλογή «Εκκρεμότητες εγγράφων».

Α/Α	Τίτλος	Ονομασία	Αρχείο	Ημερ/νση Καταχώρισης
1	Δελτίο Παραγγελίας	οαδ-form.pdf	Πρωτόκολλο	29/11/2022
2	Δελτίο Αποστολής	οαδ-form.pdf	Πρωτόκολλο	29/11/2022

Η έκδοση του πρακτικού παραλαβής της παραγγελίας πραγματοποιείται μέσω της ειδικής επιλογής «Έκδοση Πρακτικού Παραλαβής» στην ενότητα «Εγγραφα Παραγγελίας».

Α/Α	Τίτλος	Ονομασία	Αρχείο	Ημερ/νση Καταχώρισης
1	Δελτίο Παραγγελίας	οαδ-form.pdf	Πρωτόκολλο	29/11/2022
2	Δελτίο Αποστολής	οαδ-form.pdf	Πρωτόκολλο	29/11/2022

Επιλέγοντας την έκδοση του πρακτικού παραλαβής εμφανίζεται νέα επιλογή «Λήψη Πρακτικού Παραλαβής Παραγγελίας» μέσω της οποίας μπορούμε να δούμε και να εκτυπώσουμε το πρακτικό παραλαβής ώστε να προχωρήσουμε στην συγκέντρωση των σχετικών υπογραφών.



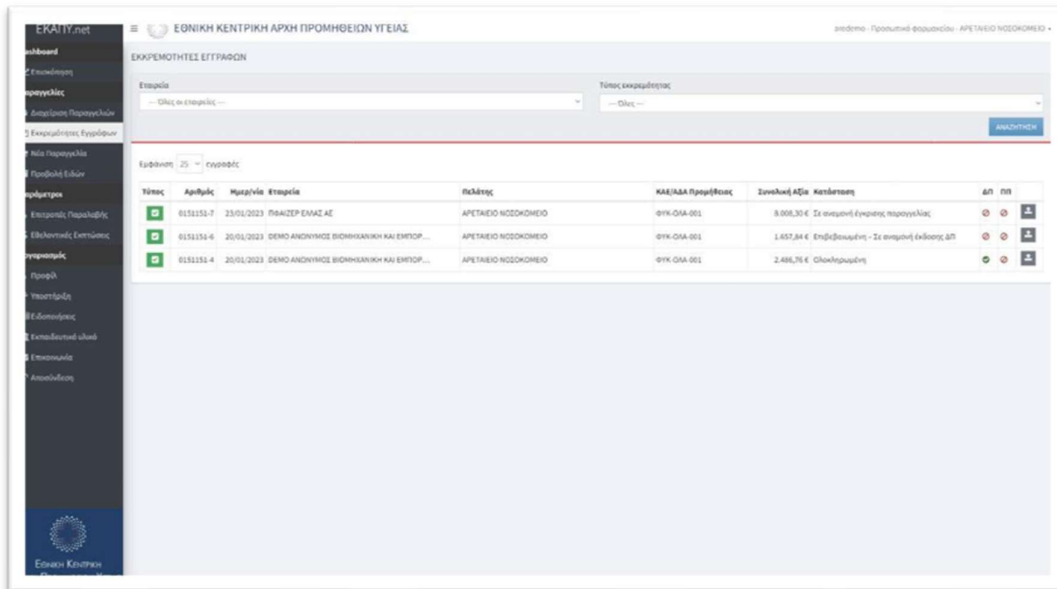
Αντίστοιχα, είναι διαθέσιμη η επιλογή «Επισύναψη υπογεγραμμένου πρακτικού παραλαβής» μέσω της οποίας μπορούμε να κάνουμε upload το υπογεγραμμένο πρακτικό παραλαβής και να προχωρήσουμε την παραγγελία στην επόμενη φάση.

Οι διαθέσιμες επιλογές διαχείρισης είναι οι εξής:

Έκδοση πρακτικού παραλαβής	Για την έκδοση του πρακτικού παραλαβής
Λήψη πρακτικού παραλαβής	Για την προβολή και εκτύπωση του πρακτικού παραλαβής
Επισύναψη υπογεγραμμένου πρακτικού παραλαβής	Για τη μεταφόρτωση του υπογεγραμμένου πρακτικού παραλαβής στο σύστημα

Σημείωση: Το νοσοκομείο δύναται να προωθήσει την παραγγελία σε αυτήν την κατάσταση χωρίς την υποχρεωτική επισύναψη του υπογεγραμμένου πρακτικού παραλαβής. Σε αυτήν την περίπτωση, το νοσοκομείο καλείται να επισυνάψει το υπογεγραμμένο πρακτικό παραλαβής όταν αυτό βρίσκεται στη διάθεσή του μέσω της επιλογής «Εκκρεμότητες Εγγράφων» (βλ. Παρ. 4.3)

2. Εκκρεμότητες εγγράφων





Με την επιλογή «Εκκρεμότητες εγγράφων» έχουμε τη δυνατότητα να επισυνάψουμε υπογεγραμμένα έγγραφα (δελτία παραγγελίας, πρακτικά παραλαβής) σε παραγγελίες που υπάρχει η σχετική εκκρεμότητα.

Σημείωση: Η επισύναψη των εγγράφων μπορεί να πραγματοποιηθεί και με τη χρήση της ειδικής εφαρμογής για κινητές συσκευές που έχει διατεθεί προς αυτή τη λειτουργία. (βλ. Παρ. 8)

Στον πίνακα εμφανίζονται οι παραγγελίες που έχουν εκκρεμότητα επισύναψης εγγράφων με την κατάλληλη σήμανση ώστε να γνωρίζουμε άμεσα τη σχετική έλλειψη.

Εμφάνιση	25	εγγραφές					ΚΑΕ/ΑΔΑ Προμήθειας	Συνολική Αξία	Κατάσταση	ΔΠ	ΠΠ
Τύπος	Αριθμός	Ημερ/νία	Εταιρεία	Πελάτης	ΚΑΕ/ΑΔΑ Προμήθειας	Συνολική Αξία	Κατάσταση	ΔΠ	ΠΠ		
	0151151-7	23/01/2023	ΓΡΑΖΙΣΤΡ ΕΛΛΑΣ ΑΕ	ΑΡΕΤΑΙΕΙΟ ΝΟΣΟΚΟΜΕΙΟ	ΦΥΚ-ΟΛΑ-001	8.008,30 €	Σε αναμονή έγκρισης παραγγελίας				
	0151151-6	20/01/2023	DEMO ΑΝΘΡΩΠΙΝΟΣ ΒΙΟΜΗΧΑΝΙΚΗ ΚΑΙ ΕΜΠΟΡ...	ΑΡΕΤΑΙΕΙΟ ΝΟΣΟΚΟΜΕΙΟ	ΦΥΚ-ΟΛΑ-001	1.657,84 €	Επιβεβαιωμένη - Σε αναμονή έκδοσης ΔΠ				
	0151151-4	20/01/2023	DEMO ΑΝΘΡΩΠΙΝΟΣ ΒΙΟΜΗΧΑΝΙΚΗ ΚΑΙ ΕΜΠΟΡ...	ΑΡΕΤΑΙΕΙΟ ΝΟΣΟΚΟΜΕΙΟ	ΦΥΚ-ΟΛΑ-001	2.486,76 €	Ολοκληρωμένη				

Για την επισύναψη του εγγράφου, εντοπίζουμε την παραγγελία και επιλέγουμε «Επισύναψη Εγγράφου» στο δεξι μέρος του πίνακα:

Στο ειδικό πλαίσιο που εμφανίζεται, επιλέγουμε τον τύπο εγγράφου που επιθυμούμε να επισυνάψουμε και μετά επιλέγουμε το «Επιλογή»:

Επιλέξτε τύπο εγγράφου για να προχωρήσετε.

Δελτίο Παραγγελίας

ΑΚΥΡΩΣΗ ΕΠΙΛΟΓΗ

Στο επόμενο ειδικό πλαίσιο είναι διαθέσιμη η επιλογή μέσω της οποίας μπορούμε να κάνουμε upload το υπογεγραμμένο έγγραφο.

Επισύναψη Υπογεγραμμένου Δελτίου Παραγγελίας

Είστε σίγουροι ότι θέλετε να προχωρήσετε στην επισύναψη του υπογεγραμμένου Δελτίου Παραγγελίας;
Εάν είστε σίγουροι επισυνάψτε το αρχείο του δελτίου παραγγελίας και στη συνέχεια επιλέξτε «ΕΠΙΣΥΝΑΨΗ ΥΠΟΓΕΓΡΑΜΜΕΝΟΥ ΔΕΛΤΙΟΥ ΠΑΡΑΓΓΕΛΙΑΣ». Σε διαφορετική περίπτωση επιλέξτε «ΚΛΕΙΣΙΜΟ».

Επιλογή Επισύναψη Υπογεγραμμένου Δελτίου Παραγγελίας

ΚΛΕΙΣΙΜΟ ΕΠΙΣΥΝΑΨΗ ΥΠΟΓΕΓΡΑΜΜΕΝΟΥ ΔΕΛΤΙΟΥ ΠΑΡΑΓΓΕΛΙΑΣ